


Serie | 6
GIN81AE30
**Congélateur intégrable
 Fixation de porte à
 pantographe**
A++

Accessoires intégrés

 2 x accumulateur de froid
 1 x bac à glaçons

Le congélateur NoFrost avec contrôle électronique de la température : permet de régler facilement et précisément la température idéale.

- **FreshSense** : garantit une température interne constante donc la nourriture reste frais plus longtemps.
- **Efficacité énergétique classe A ++** : conserve de façon très efficace
- **NoFrost** : ne dégivrez plus, grâce à la protection contre la formation de glace, qui permet de gagner du temps et de l'énergie
- **BigBox** : compartiment pour les grands produits surgelés
- **Alarme de température** : l'alarme sonne quand la température monte dans le compartiment de congélation

Données techniques

Thermomètre dans le congélateur :	Digital
Eclairage :	non
Catégorie de produit :	Congélateur vertical
Type de construction :	Encastrable
Porte habillable :	impossible
Froid ventilé :	Réfrigérateur et congélateur
Hauteur appareil (mm) :	1772
Largeur de l'appareil :	558
Profondeur appareil (mm) :	545
Dimensions du produit emballé (mm) :	1840 x 640 x 620
Poids net (kg) :	67,732
Poids brut (kg) :	73,0
Puissance de raccordement (W) :	120
Intensité (A) :	10
Fréquence (Hz) :	50
Certificats de conformité :	CE, Morocco, VDE
Longueur du cordon électrique (cm) :	230
Charnière de la porte :	Gauche réversible
Autonomie en cas de coupure de courant (h) :	22
Signal d'alarme / dysfonctionnement :	Visible et audible
Porte verrouillable :	non
Nombre de tiroirs/paniers :	5
Nombre de compartiments de congélation à volet :	2
Code EAN :	4242002898827
Marque :	Bosch
Référence Commerciale :	GIN81AE30
Catégorie de produit :	Congélateur vertical
Classe énergétique (2010/30/CE) :	A++
Consommation énergétique annuelle (kWh/annum) - NOUVEAU (2010/30/CE) :	243,00
Capacité nette du congélateur (l) - nouveau (2010/30/EC) :	211
Froid ventilé :	Réfrigérateur et congélateur
Autonomie (h) :	22
Pouvoir de congélation (kg/24h) - nouveau (2010/30/EC) :	20
Classe climatique :	SN-T
Niveau sonore (dB(A) re 1 pW) :	36
Type de montage :	Intégration total





Serie | 6 Congélateurs

GIN81AE30

Congélateur intégrable Fixation de porte à pantographe

Le congélateur NoFrost avec contrôle électronique de la température : permet de régler facilement et précisément la température idéale.

INFORMATIONS GENERALES

- Volume utile total : 211 l
- Classe d'efficacité énergétique A++ sur une échelle allant de A+++ à D
- Consommation énergétique : 243 kWh/an
- NoFrost MultiAirflow

Design

- Intérieur avec finition métal

Confort et sécurité

- Commande sensitive TouchControl : régulation électronique avec affichage digital de la température
- Alarme sonore de porte ouverte

CONGELATEUR

- Congélateur **** : Volume utile 211 l
- Super-congélation avec arrêt automatique
- Pouvoir de congélation : 20 kg en 24 h
- 5 tiroirs de congélation transparents, dont 1 BigBox
- 2 compartiment de congélation intensive à porte abattante
- Autonomie en cas de coupure électrique : 22 h

INFORMATIONS TECHNIQUES

- Encastrement H x L x P : 177.5 cm x 56 cm x 55 cm
- Classe climatique : SN-T
- Niveau sonore : 36dB(A) re 1 pW
- Charnières à gauche, réversibles

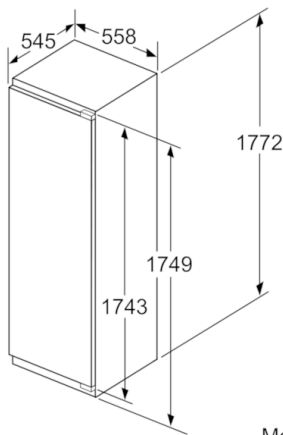


Serie | 6 Congélateurs

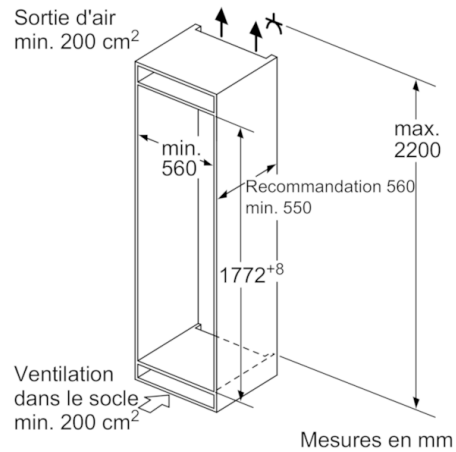
GIN81AE30

Congélateur intégrable

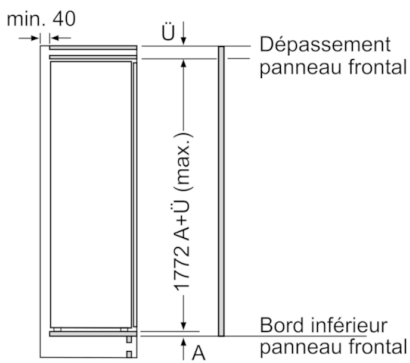
Fixation de porte à pantographe



Mesures en mm

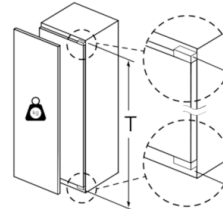


Mesures en mm



Mesures en mm

Poids maximum autorisé des façades de meubles



Les portes de meubles montées qui dépassent le poids autorisé peuvent endommager la charnière et nuire à son fonctionnement.

T : hauteur de porte de l'appareil incluse	charnière non amortie, Porte en kg :	charnière amortie, Porte en kg :
Charnières en mm : 1500-1750	22	22